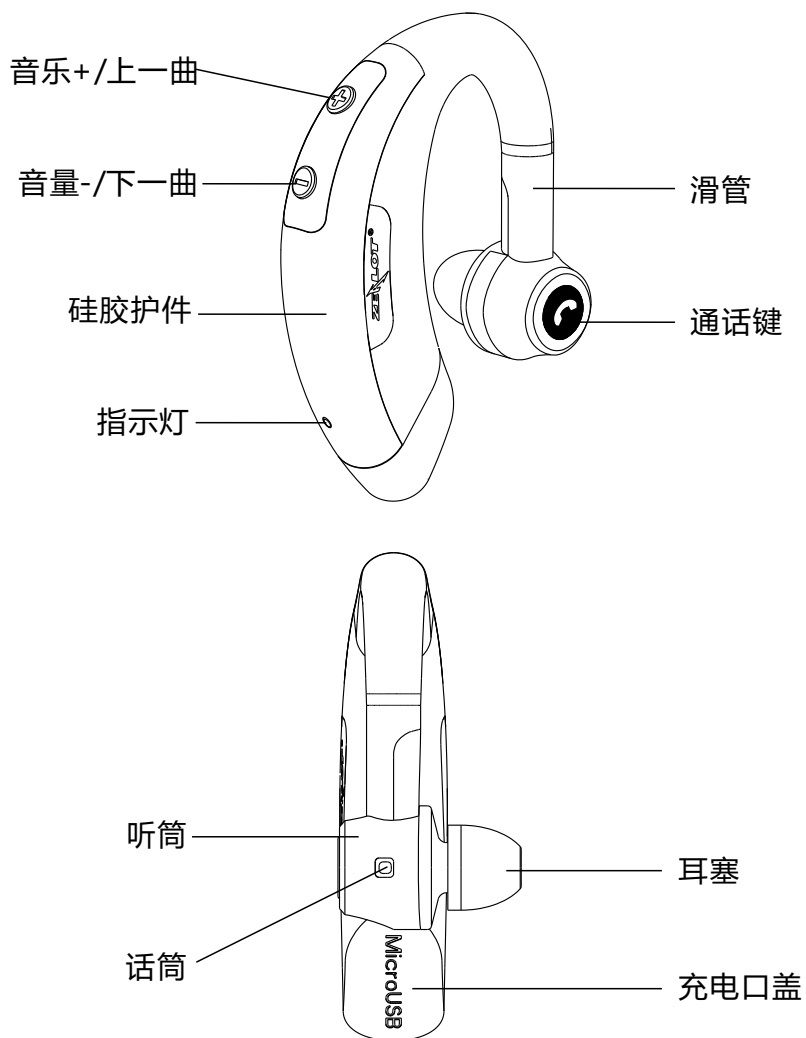




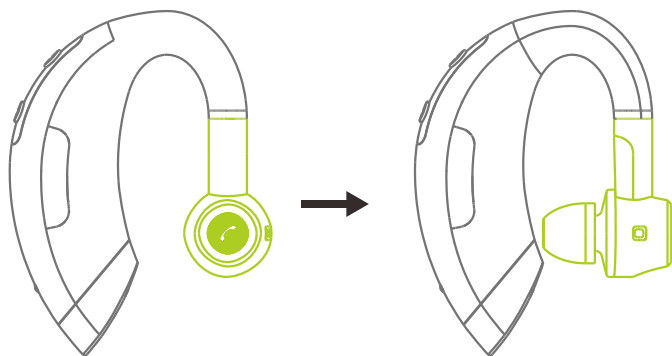
**Wireless
Headset**

E1
快速入门指南

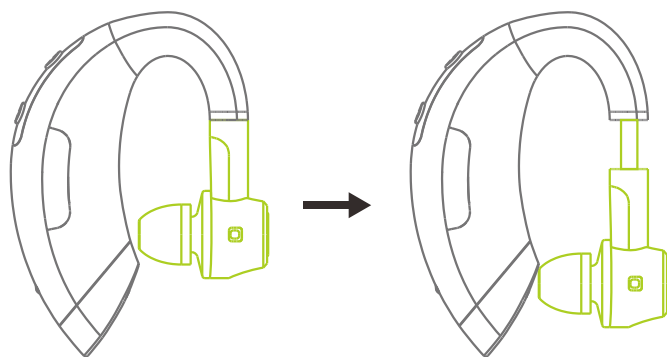
部件名称



使用方法



滑管可180度旋转



滑管内隐藏式结构，可自由调节长度

注意事项

1. 充电前请先检查充电器的型号是否适用本产品。
2. 本产品在长时间搁置时会自动流失电量，建议每个月给耳机充电一次。
3. 请勿将本产品掷入水中或火中。
4. 请把音量调至适当接受范围，以免造成耳膜不适。

温馨提示

保持在您的手机近距离使用

本产品保持在您的电子设备近距离使用，在您手机和耳机之间的蓝牙工作，直线无障碍范围约10米远，超出此距离可能出现音质下降与出现断续状态或失去连接。

如何重新连接

超出本产品直线距离会失去连接，若回到范围内距离，本产品会尝试重新连接失去的连接；如果耳机未尝试重新新链接，请长按电话键重新开机连接。

产品规格

- 扬声器：16Ω
- 传输距离：10M
- 输入电压：DC5V
- 输出功率：12mw
- 信噪比：90-110dB
- 重量：13g
- 失真度：≤1%
- 工作电压：3.7V
- 尺寸：41*23*64mm
- 频率响应：20Hz-20kHz

产品功能说明

1.开关机：长按电话键至红蓝指示灯快闪，并出现提示音，实现开机；长按电话键至指示灯熄灭，实现关机。

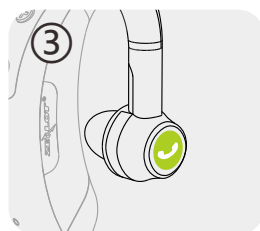
2.蓝牙连接



① 长按电话键开机，并出现提示音和红蓝指示灯快闪，进入蓝牙连接模式。



② 打开手机，搜索蓝牙设备名“E1”，点击连接，成功连接后呈现蓝色指示灯慢闪。



③ 单击通话键“🎧”可播放手机默认播放器中的音乐。（单击不能播放的时候请手动方式打开播放器中的音乐）

3.按键操作

⊕	单击：上一曲	长按：音量+
⊖	单击：下一曲	长按：音量-
🎧	单击：播放/暂停、接听/挂断 长按：开机/关机、拒接电话	双击：回拨最后一下拨打号码

4.蓝牙通话

单击🎧 接听电话；长按🎧 约2s拒绝来电；双击🎧 回拨最后一个拨打号码；蓝牙连接状态下，长按🎧 约5s关机。

耳机充电

充电时，红色指示灯常亮；充满电，指示灯呈现蓝色。

温馨提示：产品在充电过程不能使用！

问题解答

问题	可能原因	解决办法
蓝牙耳机不能开启	电池电量很低	为蓝牙耳机充电
与移动电话之间没有连接	蓝牙被取消	启动移动电话上的蓝牙功能，然后开启耳机
移动电话不能找到耳机	耳机可能不在配对模式（配对模式只持续10分钟）	按照上面的描述方法，将耳机置于配对模式。
	配对可能被重置，或者耳机已经与其它设备配对。	按照上面的描述方法，启动配对程序。
重拨功能无效	您的移动电话可能不支持该功能	
耳机连接到了支持蓝牙耳机的电话，但是只能从电话上播放音乐	电话可能有从扬声器或者耳机聆听音乐的选项	查询电话的用户指南中有关如何将音乐移到耳机的信息（“A/V耳机、A2DP耳机，蓝牙立体声耳机”）
从电话串流时的音质很差	电话可能不兼容A2DP并且只支持（单声道）HSP/HFP模式	检查电话的兼容性

ZEALOT®

注意



大声的音乐可以淹没交通或其他危险信号的声音。
请确保你能听到周围发出的声音。

